

<p style="text-align: center;">Comune di COLLESALVETTI</p>	<p style="text-align: center;">PIANO DELLE EMERGENZE</p> <p style="text-align: center;">SEDI CIMITERIALI</p>	Cod. PDE_cimiteri
		Revisione: 00
		Data: 03/02/2023
		Pag. 1 di 36

COMUNE DI COLLESALVETTI

P.ZA DELLA REPUBBLICA 32, 57014 COLLESALVETTI (LI)

PIANO DELLE EMERGENZE

Rev. 00 del 03.02.2023

Sedi oggetto del Documento:

➤ **SEDI CIMITERIALI COMUNE DI COLLESALVETTI**

- CIMITERO - Collesalveti - Via del Cipresso;
- CIMITERO - Vicarello - Via Galilei;
- CIMITERO - Stagno - Via Aurelia;
- CIMITERO - Guasticce - Via della Chiesa;
- CIMITERO - Nugola (Cimitero vecchio) - Via della Cerreta;
- CIMITERO - Nugola (Cimitero nuovo) - Via della Cerreta;
- CIMITERO - Colognole - Via della Valle Benedetta;
- CIMITERO - Castell'Anselmo - Via Ponte Santoro;
- CIMITERO - Parrana San Martino - Via San Martino;
- CIMITERO - Parrana San Giusto - Via San Giusto.

MODIFICHE PdE

REV	Data	Codifica	Pagine	Tipo/natura modifiche
00	03/02/2023	PdE	tutte	Prima emissione

Comune di COLLESALVETTI	PIANO DELLE EMERGENZE SEDI CIMITERIALI	Cod. PDE_cimiteri
		Revisione: 00
		Data: 03/02/2023
		Pag. 2 di 36

INDICE

1.	INTRODUZIONE	4
1.1.	FINALITA' DEL DOCUMENTO E CONTENUTI.....	4
1.2.	GESTIONE ED AGGIORNAMENTO DEL PIANO DI EMERGENZA	5
1.3.	NORMATIVA DIRIFERIMENTO	6
2.	DEFINIZIONI E TIPOLOGIE DI EMERGENZA	6
2.1	EMERGENZA LIMITATA ED ESTESA.....	7
2.2.	DEFINIZIONI PREVENZIONE INCENDI	7
3.	FASI EMERGENZA.....	9
4.	FUNZIONAMENTO	9
5.	DEFINIZIONE DEI RUOLI	10
5.1.	IL RESPONSABILE DELL'EMERGENZA.....	10
5.2.	CHIAMATA.....	11
5.3.	ADDETTI SQUADRA DI EMERGENZA.....	11
5.4.	ADDETTI SQUADRA DI PRIMO SOCCORSO	13
6.	MISURE DI PREVENZIONE E PROTEZIONE DELL'EMERGENZA.....	14
6.1.	Informazione e procedure di divulgazione del piano di emergenza.....	14
6.2.	Formazione e preparazione tecnica dei soggetti incaricati alla gestione delle emergenze	14
6.3.	Prove di evacuazione.....	14
6.4.	Manutenzione dei sistemi e dotazioni di emergenza	16
7.	INFORMAZIONI	16
7.1.	Informazioni per i visitatori	16
8.	PROCEDURE DA ATTUARE IN CASO DI INCENDIO	17
8.1.	Procedure da attuare in caso di segnalazione di pre-allarme.....	17
8.2.	Procedure da attuare in caso di segnalazione di incendio conclamato.....	17
9.	ALTRE SITUAZIONI DI PERICOLO	19
9.1.	Procedura da adottare in caso di black-out elettrico	19
9.2.	Procedura da adottare in caso di presenza di uno squilibrato o di un malvivente	19
9.3.	Procedura da adottare in caso di minaccia terroristica	21

Comune di COLLESALVETTI	PIANO DELLE EMERGENZE SEDI CIMITERIALI	Cod. PDE_cimiteri
		Revisione: 00
		Data: 03/02/2023
		Pag. 3 di 36

9.4. Procedura da adottare in caso di allagamento	22
9.5. Procedura da eseguire in caso di sisma o calamità naturali	23
ALLEGATI	24
Allegato 1 - PRIMO SOCCORSO SANITARIO E ASSISTENZA MEDICA DI EMERGENZA.....	25
Allegato 2 - NUMERI E CHIAMATA DI EMERGENZA.....	26
Allegato 3 - ADDETTI ALLE EMERGENZE	27
Allegato 4 - PLANIMETRIE DI EMERGENZA	28
Allegato 5 - ISTRUZIONI OPERATIVE	29

Comune di COLLESALVETTI	PIANO DELLE EMERGENZE SEDI CIMITERIALI	Cod. PDE_cimiteri
		Revisione: 00
		Data: 03/02/2023
		Pag. 4 di 36

1. INTRODUZIONE

1.1. FINALITA' DEL DOCUMENTO E CONTENUTI

Il Piano di Emergenza (PdE) rappresenta uno strumento mediante il quale vengono studiate e pianificate le operazioni da compiere in caso di emergenza al fine di raggiungere gli obiettivi primari di sicurezza delle persone e di tutela dei beni e delle strutture Cimiteriali.

Le cause che determinano situazioni di emergenza e che potrebbero rendere necessaria l'evacuazione dei locali, anche parziale, sono le più diversificate e possono essere generate da molteplici fattori di rischio:

Emergenze generate da rischi interni:

- *Incendio;*
- *Emergenza sanitaria (infortuni...);*
- *Emergenza impiantistica.*

Emergenze generate da rischi esterni:

- *Terremoto e/o crolli strutturali;*
- *Eventi atmosferici eccezionali (alluvioni...).*

Emergenza generate da rischi di natura sociale:

- *Allarme ordigno.*

Nel documento vengono anche pianificate tutte le azioni necessarie a consentire l'esodo ordinato e sicuro di tutti gli occupanti dalla sede Cimiteriale.

Il presente Piano analizza in primo luogo gli elementi costitutivi della sede Cimiteriale che riguardano in qualche modo la gestione delle emergenze, le procedure operative da attuarsi in caso di emergenza e le figure coinvolte. Il documento si conclude con una serie di allegati che possono essere facilmente utilizzati come materiale informativo da divulgare.

Di seguito sono riportati sinteticamente i contenuti del PdE che si compone di: una "parte generale" di descrizione della "organizzazione", una seconda parte specifica sulle "procedure operative" per la gestione dell'emergenza, una parte conclusiva costituita dagli "allegati" che contengono i documenti accessori al Piano.

La **parte generale** definisce:

- L'**identificazione** degli addetti e persone incaricate di sovrintendere e controllare l'attuazione delle procedure previste (**incaricati per la lotta antincendio, per l'emergenza e per il primo soccorso**);
- Le **azioni** che devono essere attivate dalle **figure preposte alla gestione delle emergenze e dagli utenti** al momento dell'insorgere di un evento imprevisto e pericoloso, a seconda del tipo di evento;
- Le **relazioni** tra gli addetti alle emergenze, gli utenti, i visitatori, ecc.;

Comune di COLLESALVETTI	PIANO DELLE EMERGENZE SEDI CIMITERIALI	Cod. PDE_cimiteri
		Revisione: 00
		Data: 03/02/2023
		Pag. 5 di 36

- Le **disposizioni per richiedere l'intervento** dei Vigili del Fuoco o gli altri organi di soccorso pubblico e per fornire le necessarie informazioni al loro arrivo;
- Le **attività di sorveglianza** e di controllo previste per il mantenimento dell'efficienza dei dispositivi di sicurezza.

Le **procedure operative** riportano la sequenza delle azioni e delle comunicazioni da mettere in atto rispetto alla tipologia di emergenza rilevata, per ciascuna figura individuata per la gestione dell'emergenza.

Gli **allegati** contengono:

- I **riferimenti telefonici** da comporre in caso di emergenza;
- I **nominativi** dei soggetti coinvolti nella gestione di emergenza;
- La raccolta delle **planimetrie** di evacuazione;
- Le schede delle **istruzioni operative**.

1.2. GESTIONE ED AGGIORNAMENTO DEL PIANO DI EMERGENZA

Il Piano di Emergenza è custodito presso le Sedi Cimiteriali a cui si riferisce e tenuto a disposizione per la consultazione dei lavoratori, degli organi di vigilanza e di eventuali aziende e/o ditte esterne che operano all'interno (art.26 del D.lgs. 81/2008).

Il piano di emergenza sarà aggiornato all'evenienza di variazioni strutturali, impiantistiche ed organizzative.

A titolo esemplificativo e non esaustivo il piano, o le planimetrie d'emergenza correlate, saranno verificati ed aggiornati in caso di:

- Modifica significativa al sistema di vie d'esodo;
- Modifica rilevante ai dispositivi di segnalazione e/o di allarme;
- Modifica rilevante ai dispositivi di sicurezza attiva o passiva;
- Variazioni significative nell'organizzazione del lavoro nella sede;
- Variazioni significative nella composizione e/o distribuzione del personale chiamato a gestire le emergenze.

In caso di modifiche significative nella gestione delle emergenze è organizzato un incontro informativo con i lavoratori per illustrare le modifiche.

Comune di COLLESALVETTI	PIANO DELLE EMERGENZE SEDI CIMITERIALI	Cod. PDE_cimiteri
		Revisione: 00
		Data: 03/02/2023
		Pag. 6 di 36

1.3. NORMATIVA DIRIFERIMENTO

- **D.Lgs. 09/04/2008 n.81** – Testo Unico in materia di tutela della salute e della sicurezza nei luoghi dilavoro;
- **D.Lgs. 14/08/1996 n° 493**- Segnaletica di sicurezza percorsi di evacuazione;
- **D.M. 30 Novembre 1983**- Termini, definizioni generali e simboli grafici di prevenzione incendi;
- **D.M. 08/03/1985** - Indicazioni vie di fuga, mezzi e dispositivi antincendio;
- **L. 225 del 24/02/1992** - Istituzione del servizio nazionale della protezione civile;
- **DM 15 Luglio 2003, n. 388** - Regolamento recante disposizioni sul pronto soccorso aziendale, in Attuazione dell'articolo 15, comma 3, del decreto legislativo 19 settembre 1994, n. 626, esuccessive modificazioni;
- **D.P.R. 1 Agosto 2011, n.151** - Regolamento recante semplificazione della disciplina dei procedimenti relativi alla prevenzione incendi, a norma dell'articolo 49 comma 4-quater, decreto legge 31 maggio 2010, n. 78, convertito con modificazioni, dalla legge 30 luglio 2010, n. 122;
- **D.Lgs. 3 agosto 2009, n. 106** – Disposizioni integrative e correttive del decreto legislativo 9 aprile 2008, n. 81, in materia di tutela della salute e della sicurezza nei luoghi dilavoro;
- **D.M. 2 settembre 2021** – Criteri per le gestione dei luoghi di lavoro in esercizio e in emergenza e caratteristiche dello specifico servizio di prevenzione e protezione antincendio, ai sensi dell'art. 46, comma 3, lettera a) , punto 4 e lettera b) del D Lgs 9 aprile 2008, n.81 (pubblicato in Gazzetta Ufficiale serie Generale n.237 del 04/10/2021) - *NB: IL DECRETO E' ENTRATO IN VIGORE A PARTIRE DAL 04/10/2022*

2. DEFINIZIONI E TIPOLOGIE DI EMERGENZA

Si riportano alcune definizioni spesso ricorrenti all'interno del documento:

- **Emergenza:** definita come qualsiasi condizione critica che si manifesta in conseguenza del verificarsi di un evento, di un fatto od una circostanza (ad esempio un incendio, un terremoto, il rilascio di sostanze nocive, ecc.) che determina una situazione potenzialmente pericolosa per la incolumità delle persone e/o dei beni e strutture e che richiede interventi eccezionali ed urgenti per essere gestita e riportata alla normalità;
- **Pericolo:** situazione dalla quale possono derivare danni per proprietà o qualità intrinseca di determinati materiali o attrezzature, oppure di metodologia e pratiche di lavoro o di utilizzo di un ambiente di lavoro, che abbiano la potenzialità di causare un incendio;
- **Rischio:** probabilità che sia raggiunto il livello potenziale di danno;

Comune di COLLESALVETTI	PIANO DELLE EMERGENZE SEDI CIMITERIALI	Cod. PDE_cimiteri
		Revisione: 00
		Data: 03/02/2023
		Pag. 7 di 36

- **Affollamento:** numero massimo ipotizzabile di lavoratori e di altre persone presenti nel luogo di lavoro;
- **Luogo sicuro:** luogo dove le persone possono ritenersi al sicuro dagli effetti causati da una situazione di emergenza;
- **Vie di emergenza:** percorso che consente alle persone che occupano una sede Cimiteriale, un edificio in essa contenuto o un locale di raggiungere il luogo sicuro;
- **Uscita di emergenza:** passaggio che immette in un luogo sicuro;
- **Corridoio Cieco:** corridoio o porzione di corridoio dal quale è possibile l'esodo in un'unica direzione;
- **Scala di sicurezza esterna:** scala totalmente esterna rispetto al fabbricato servito.

L'emergenza è una situazione nella quale vengono a mancare, parzialmente o totalmente, i requisiti che consentono la gestione in sicurezza della struttura Cimiteriale.

L'attività di previsione e pianificazione delle emergenze oltre gli eventi eccezionali che possono verificarsi nel territorio circostante, deve analizzare anche l'emergenza che nasce all'interno delle strutture stesse così come indicato dalle Linee Guida.

La pianificazione dell'emergenza in questa evenienza, deve seguire indirizzi determinati dagli enti locali quali Comune, Provincia, Regione ed essere basata sui rischi effettivamente presenti nel territorio per affrontare i possibili scenari che possono verificarsi.

2.1 EMERGENZA LIMITATA ED ESTESA

- **EMERGENZA LIMITATA** – Emergenza che corrisponde ad una condizione di pericolo limitato che non comporta estensione del rischio a persone o strutture e possono essere facilmente gestiti dal solo personale operativo del servizio interessato, con l'ausilio della Squadra di Primo Intervento.
- **EMERGENZA ESTESA** – Emergenze come incendi che per diffusione del fuoco o per propagazione dei fumi richiedono l'evacuazione, totale o parziale, della struttura.

Inoltre, in funzione al tempo necessario ad allontanare i presenti dalla zona di pericolo, l'evacuazione potrà essere **rapida**, con operazioni immediate per il rischio che corrono i presenti, per cui verranno liberate in ordine le aree più prossime all'evento, o **controllata** quando si ha a disposizione un lasso di tempo per organizzare e ottimizzare i tempi, per stabilire un ordine di evacuazione.

2.2. DEFINIZIONI PREVENZIONE INCENDI

- **Resistenza al fuoco "REI":** attitudine di un elemento da costruzione (componente o struttura) a conservare secondo un programma termico prestabilito e per un tempo determinato (30' - 60' -

<p style="text-align: center;">Comune di COLLESALVETTI</p>	<p style="text-align: center;">PIANO DELLE EMERGENZE</p> <p style="text-align: center;">SEDI CIMITERIALI</p>	Cod. PDE_cimiteri
		Revisione: 00
		Data: 03/02/2023
		Pag. 8 di 36

90' ecc.) in tutto o in parte. ("R" = stabilità "E" = tenuta "I" = isolamento termico)

- **Compartimento:** area di piano di un edificio, delimitata da strutture di separazione nonché porte dotate di elementi costruttivi di resistenza al fuoco REI, non inferiore a 60'.
- **Modulo di uscita:** unità di misura della larghezza delle uscite. Il "modulo uno", che si assume uguale a 0,60 m, esprime la larghezza media occupata da una persona.
- **Capacità di deflusso:** numero massimo di persone che, in un sistema di vie d'uscita, si assume possano defluire da un'uscita di "modulo uno" nel tempo massimo ammesso per l'esodo in condizioni di sicurezza.
- **Misura di protezione attiva:** comprende tutte le misure di protezione che devono essere attivate al momento dell'utilizzo, quali i presidi antincendio, gli impianti idrici antincendio, gli impianti automatici di spegnimento, la vigilanza, gli impianti di allarme, ecc.
- **Misura di protezione passiva:** comprende tutte le misure di protezione che non necessitano di attivazione al momento dell'utilizzo, quali la corretta dislocazione dei centri di pericolo, le distanze di rispetto, le barriere, l'articolazione architettonica ed i criteri costruttivi, ecc.
- **Spazi calmi:** aree di ricollocazione temporanea dei degenti contigue o comunicanti con una via di esodo verticale.
- **Luoghi sicuri:** punti di raccolta scoperti o compartimenti, ove termina l'evacuazione dei degenti; luoghi sufficientemente lontani dall'incendio per poter organizzare l'assistenza (es. altri padiglioni, cortili e aree a cielo libero).

Comune di COLLESALVETTI	PIANO DELLE EMERGENZE SEDI CIMITERIALI	Cod. PDE_cimiteri
		Revisione: 00
		Data: 03/02/2023
		Pag. 9 di 36

3. FASI EMERGENZA

Nel presente Piano della Gestione delle Emergenze sono previste tre distinte fasi di emergenza con le relative procedure da adottare e le azioni che i lavoratori dell'Ente o equiparati, devono mettere in atto:

- **1. PRE ALLARME** – Ogni persona che a vario titolo frequenta la sede Cimiteriale che riceve la comunicazione dall'esterno o rilevi l'insorgere di una emergenza deve avvisare il responsabile /preposto del servizio/reparto che attiva la procedura di pre allarme con la chiamata telefonica agli addetti (l'elenco aggiornato dei nominativi degli addetti alla Gestione dell'emergenza è riportato in **Allegato 3**).
- **2. EMERGENZA LIMITATA** – Nelle emergenze con una situazione di pericolo a carattere limitato che non comporta estensione del rischio a persone o strutture e possono essere facilmente controllate, come nel caso di principio di incendio o incendio limitato senza diffusione di fumi che coinvolga un solo locale, la Squadra di Primo Intervento interna deve attivare la procedura – incendio.

Nel caso l'emergenza superi un livello tale che non può essere controllata dalla Squadra di Primo Intervento interna, con possibile evacuazione parziale o totale dal servizio, viene attivata la terza fase.

- **3. EMERGENZA ESTESA:** Nelle emergenze che per diffusione del fuoco e propagazione dei fumi prevedano l'evacuazione della sede Cimiteriale, viene attivata la procedura di evacuazione con l'intervento del Coordinatore dell'Emergenza che in relazione all'evoluzione dell'emergenza può decidere come gestire l'emergenza.

4. FUNZIONAMENTO

Per l'applicazione ed il funzionamento del presente Piano per la Gestione delle Emergenze, dovranno essere assicurati i seguenti obblighi fondamentali disposti dal Decreto Ministeriale 02 settembre 2021:

- Periodico aggiornamento in relazione all'evoluzione normativa e alle modifiche strutturali e gestionali;
- Formazione e addestramento del personale addetto all'emergenza;
- Aggiornamento dei Piani;
- Garantire, la presenza costante di operatori formati ed addestrati con il corso di prevenzione incendi;
- Garantire la manovra dei mezzi delle Squadre di soccorso e conseguente rispetto del divieto di parcheggio degli automezzi negli spazi dedicati;

Comune di COLLESALVETTI	PIANO DELLE EMERGENZE SEDI CIMITERIALI	Cod. PDE_cimiteri
		Revisione: 00
		Data: 03/02/2023
		Pag. 10 di 36

- Garantire l'agibilità delle vie di esodo, degli "spazi calmi" e dei "luoghi sicuri" esterni che devono essere mantenuti liberi da materiali o automezzi e motocicli in sosta. Garantire le esercitazioni antincendio, effettuate almeno una volta l'anno, per mettere in pratica le procedure di esodo e di primo intervento (Decreto Ministeriale 02 settembre 2021 - In tali situazioni l'evacuazione da ogni specifica area del luogo di lavoro deve procedere fino ad un punto che possa garantire a tutto il personale di individuare il percorso fino ad un luogo sicuro).
- Manutenzione e controllo periodico dell'efficienza dei dispositivi e dei presidi antincendio - Manutenzione dei naspi antincendio con tubazioni semirigide ed idranti a muro con tubazioni flessibili - Apparecchiature per estinzione incendi; estintori d'incendio; manutenzione - Controllo iniziale e manutenzione dei sistemi di rivelazione incendi, ove presenti.

5. DEFINIZIONE DEI RUOLI

La struttura che si attiva in caso di emergenza è formata da varie figure, ciascuna con un suo ruolo e compiti specifici.

5.1. IL RESPONSABILE DELL'EMERGENZA

Il **Responsabile dell'emergenza** svolge, nel corso di un'emergenza, compiti direttivi, decidendo in particolare le strategie di intervento.

Nello specifico, i suoi compiti possono essere riassunti nei seguenti punti:

- Ricevuta la segnalazione dell'evento calamitoso indossa il gilet ad alta visibilità e si porta sul posto dove riceve tutte le informazioni relative all'emergenza e del suo evolversi da parte degli Addetti;
- Assume decisioni commisurate alla natura, entità ed evoluzione dell'evento;
- Impartisce ordini al personale incaricato della gestione dell'emergenza;
- Attiva e coordina le misure di pronto intervento per contrastare l'evento con le difese e le dotazioni disponibili, anche in relazione al grado di formazione ed addestramento del personale presente;
- Ordina, confrontatosi con gli Addetti, che vengano interrotte alcune o tutte le attività della struttura ed in caso di pericolo grave ed immediato fa diramare il segnale di evacuazione e allerta i presenti;
- Richiede l'intervento di Enti esterni (es.: VV.F., Carabinieri, Polizia di Stato, ecc.);
- Mantiene i rapporti con i V.V.F., se intervenuti, e con le eventuali altre Pubbliche Autorità intervenute;
- Dichiara la fine dello stato di emergenza indicando le modalità per la ripresa dell'attività.

NB: per l'elenco contenente i nominativi dei componenti della squadra di emergenza e primo soccorso si rimanda all' "Allegato 4- Addetti alle emergenze" del presente piano di emergenza.

Comune di COLLESALVETTI	PIANO DELLE EMERGENZE SEDI CIMITERIALI	Cod. PDE_cimiteri
		Revisione: 00
		Data: 03/02/2023
		Pag. 11 di 36

5.2. CHIAMATA

L'addetto incaricato dal Responsabile, in relazione all'evento o alla situazione che ha determinato la criticità, è preposto alle seguenti funzioni:

- Si relaziona immediatamente con il Responsabile dell'emergenza,
- Su indicazioni del Responsabile, richiede l'intervento di Enti esterni (es.: VV.F., Carabinieri, Polizia di Stato, ecc.);

NB: per l'elenco contenente i nominativi dei componenti della squadra di emergenza e primo soccorso si rimanda all' "Allegato 4- Addetti alle emergenze" del presente piano di emergenza.

5.3. ADDETTI SQUADRA DI EMERGENZA

La funzione degli **Addetti della Squadra di Emergenza** è il rapido intervento nelle situazioni in cui è in gioco la sicurezza della struttura.

I compiti principali, in caso di emergenza, a cui gli addetti della squadra devono assolvere sono i seguenti:

- Indossare il gilet ad alta visibilità e raggiungere rapidamente l'area interessata dall'emergenza, segnalando tempestivamente (con il sistema "porta a porta" – "tutti i luoghi") lo stato di pericolo alle persone presenti nei locali ubicati nelle immediate vicinanze della fonte di pericolo;
- Contrastare l'evento con gli estintori, e/o con altri mezzi disponibili;
- Se necessario segnalare manualmente l'emergenza tramite il sistema di allarme e allertare i presenti;
- Su indicazione del Responsabile dell'Emergenza, o in sua assenza, allertare i Vigili del Fuoco;
- Controllare (dopo essersi disposti in punti strategici per il controllo dell'evacuazione delle aree) in collaborazione con gli altri addetti della Squadra di Evacuazione che si attuino le attività di evacuazione nel rispetto di quanto stabilito dal Piano di Emergenza ed Evacuazione;
- Ispezionare, se le condizioni lo consentono e senza mettere in pericolo la propria salute e/o vita, tutti le aree Cimiteriali prima di abbandonare la sezione di Cimitero di propria competenza, controllando che l'area sia stata interamente evacuata, chiudendo le porte lasciate aperte (ove presenti);
- Predisporre le attrezzature ed i mezzi antincendio all'uso da parte delle squadre esterne di soccorso;
- Collaborare con le squadre dei Vigili del Fuoco;
- Disattivare le utenze, con particolare riferimento a quelle elettriche;
- Coadiuvare il Responsabile dell'Area di Raccolta nella verifica delle presenze nel punto esterno di raccolta;

Comune di COLLESALVETTI	PIANO DELLE EMERGENZE SEDI CIMITERIALI	Cod. PDE_cimiteri
		Revisione: 00
		Data: 03/02/2023
		Pag. 12 di 36

La squadra di Emergenza dev'essere costituita da personale specificatamente formato con corso di formazione in materia antincendio e/o con corso primo soccorso.

All'interno di tale gruppo, è possibile individuare degli operatori con specifici compiti, quali:

Addetto antincendio/evacuazione: è un operatore con conoscenze adeguate relative alla posizione degli estintori, idranti e organi di intercettazione/comando dell'impianto antincendio presenti all'interno della struttura Cimiteriale. In particolare, i suoi compiti sono:

- su indicazione del Responsabile dell'emergenza, indossato il gilet ad alta visibilità, provvedere al rapido controllo, in caso di gestione dell'emergenza, dell'attivazione di tutti i dispositivi che permettono la corretta gestione dell'evento;
- eseguire i primi interventi con estintori (in massima sicurezza, e ove se la sentisse) conformemente alla formazione ricevuta allontanando le persone non interessate;
- in caso di pericolo, collaborare insieme agli altri componenti della squadra di evacuazione alle operazioni di sfollamento in situazione di emergenza, allertando i presenti;
- raggiungere il punto di raccolta esterno.
- Nella normale conduzione quotidiana, verificare periodicamente la corretta collocazione degli estintori, l'integrità delle manichette degli idranti e la possibilità di immediata alimentazione degli stessi e la fruibilità delle vie di esodo.

Assistenza disabili: nel caso se ne configurasse la necessità, la squadra coordinata dal Responsabile, individua un operatore, comunque con conoscenze adeguate relative alla posizione degli estintori, idranti e organi di intercettazione/comando dell'impianto antincendio presenti all'interno della struttura e alle vie di fuga/esodo, che ponga all'occorrenza in essere comportamenti di tutela e assistenza per persone disabili presenti.

Tale addetto all'assistenza Disabili è individuato in caso di presenza, nella sede Cimiteriale, di persona che abbia deficit in diversi ambiti: persone ipovedenti, ipoudenti, persone con difficoltà motorie (anche se temporanee), donne in stato di gravidanza e persone soggette a stati d'ansia.

In caso di ingresso nella sede di disabili esterni, con assenza in quel frangente del Responsabile, l'addetto alla sua assistenza sarà individuato nel dipendente presente, al quale si fa riferimento.

In particolare, i suoi compiti sono:

- su indicazione del Responsabile dell'emergenza, in caso di gestione dell'emergenza, recarsi dalla persona disabile e accompagnarlo/a nella eventuale fase di evacuazione;

Comune di COLLESALVETTI	PIANO DELLE EMERGENZE SEDI CIMITERIALI	Cod. PDE_cimiteri
		Revisione: 00
		Data: 03/02/2023
		Pag. 13 di 36

- collaborare insieme agli altri componenti della squadra di evacuazione alle operazioni di sfollamento in situazione di emergenza.

Ulteriori Note: I componenti della squadra addetta alla gestione dell'emergenza devono essere formalmente designati dal datore di lavoro.

5.4. ADDETTI SQUADRA DI PRIMO SOCCORSO

Gli **Addetti alla Squadra di Primo Soccorso** intervengono in presenza di un'emergenza sanitaria (infortunio, malore, svenimento, ecc.).

I compiti a cui devono assolvere gli addetti sono:

- Prelevare la cassetta di primo soccorso e recarsi immediatamente sul luogo dell'emergenza;
- Accertarsi delle condizioni di salute della persona infortunata;
- Eseguire i primi interventi come da formazione ricevuta allontanando le persone non interessate;
- Se necessario contattare i soccorsi sanitari direttamente o attraverso il Responsabile delle Emergenze;
- Attendere con l'infortunato l'arrivo dei soccorsi esterni.

Nel caso di allarme e di evacuazione, l'addetto deve:

- Collaborare insieme agli altri componenti della squadra di evacuazione alle operazioni di sfollamento;
- Assicurare l'assistenza ad eventuali infortunati;
- Raggiungere il punto di raccolta esterno.

NB: per l'elenco contenente i nominativi dei componenti della squadra di emergenza e primo soccorso si rimanda all' "Allegato 4- Addetti alle emergenze" del presente piano di emergenza.

Ulteriori Note: I componenti della squadra addetta al primo soccorso devono essere formalmente designati dal datore di lavoro.

Comune di COLLESALVETTI	PIANO DELLE EMERGENZE SEDI CIMITERIALI	Cod. PDE_cimiteri
		Revisione: 00
		Data: 03/02/2023
		Pag. 14 di 36

6. MISURE DI PREVENZIONE E PROTEZIONE DELL'EMERGENZA

6.1. Informazione e procedure di divulgazione del piano di emergenza

Nell'ottica della prevenzione ed allo scopo di massimizzare l'efficacia del presente Piano di Emergenza viene data la massima divulgazione del presente piano al personale e ai soggetti incaricati delle azioni da intraprendere in caso di emergenza (addetti della squadra di emergenza).

Tutti i lavoratori sono informati su:

- **“Norme comportamentali di base e responsabilità”**: analisi dei comportamenti di base da tenere in caso di emergenza.
- **“Procedure e Istruzioni operative”**: schede che descrivono schematicamente le azioni delle diverse figure coinvolte nell'emergenza e le procedure da attuare.

Saranno inoltre organizzati appositi **incontri informativi**.

6.2. Formazione e preparazione tecnica dei soggetti incaricati alla gestione delle emergenze

Alla luce della valutazione dei rischi e sulla base del Piano di Emergenza, il Datore di Lavoro designa i lavoratori incaricati dell'attuazione delle misure di prevenzione incendi, lotta antincendio e gestione delle emergenze, formanti la squadra di emergenza. Il Datore di Lavoro può deputare sé stesso allo svolgimento diretto dei compiti di primo soccorso, prevenzione incendi ed evacuazione, nei casi previsti dall'art. 34 del D.lgs. 81/08. I lavoratori incaricati ricevono adeguata formazione secondo quanto previsto dal DM 02 settembre 2021.

6.3. Prove di evacuazione

Periodicamente sono organizzate esercitazioni, almeno annuali, in cui vengono messe in pratica le procedure di esodo e di primo intervento. Tali prove sono registrate in apposito registro tenuto dall'Amministrazione.

Le esercitazioni saranno anche effettuate nell'eventualità in cui:

- Si sia verificato un incremento significativo del numero dei lavoratori;
- Siano stati effettuati lavori che abbiano comportato modifiche alle vie d'esodo;
- Un'esercitazione abbia rilevato una serie di carenze e dopo che sono stati presi i necessari provvedimenti.

Il Verbale della Prova di Evacuazione è compilato in tutte le sue parti a cura del Responsabile dell'Emergenza.

Il documento di cui sopra è costituito da:

- Registro delle presenze e dei nominativi degli addetti presenti;
- Svolgimento ed esito della simulazione;

Comune di COLLESALVETTI	PIANO DELLE EMERGENZE SEDI CIMITERIALI	Cod. PDE_cimiteri
		Revisione: 00
		Data: 03/02/2023
		Pag. 15 di 36

- Scheda/Sezione di verifica con indicazioni delle criticità e delle possibili azioni di miglioramento.

Copia del documento è conservato presso l'Amministrazione e reso disponibile agli organi di vigilanza.

Nell'ambito della prova di evacuazione il Responsabile dell'Emergenza ha i seguenti compiti:

Prima della prova

- Comunicare in anticipo al Datore di Lavoro la data e l'ora in cui verrà effettuata la prova di evacuazione;
- *Eventualmente* Informare il personale dell'effettuazione della suddetta prova;
- Convocare una riunione preliminare alla presenza di tutti gli addetti al Piano di Emergenza (eventualmente, con la collaborazione/supervisione di RSPP).

Durante la prova

- Coordinare l'esecuzione della prova (eventualmente, con la collaborazione/supervisione di RSPP);
- Verificare l'efficacia e l'efficienza della prova individuando le eventuali criticità;
- Dare l'ordine di rientro.

Dopo la prova

- Convocare una riunione per commenti ed osservazioni (eventualmente, con la collaborazione/supervisione di RSPP);
- Verbalizzare l'esito della riunione compilando il verbale della Prova di Evacuazione;
- Archiviare e conservare l'originale del verbale della prova di evacuazione.

L'Addetto all'Emergenza ha il compito di:

- Effettuare il controllo finale dei locali del piano per verificare che non vi siano persone intrappolate, in difficoltà o che non abbiano avvertito il segnale di evacuazione (anche a mezzo segnalatori acustici portatili);
- Controllare che le persone disabili presenti abbiano ricevuto l'assistenza prevista;
- Una volta raggiunto il punto di raccolta, verifica le presenze del proprio piano sulla base dell'elenco stilato e sulle informazioni dei presenti e comunica l'esito della verifica al Responsabile delle Emergenze;
- Segnalare al Responsabile dell'Emergenza eventuali incongruenze e/o mancanze riscontrate durante la prova, proponendo possibili miglioramenti;
- Partecipare, alla fine della prova, alla riunione per commenti ed osservazioni.

Comune di COLLESALVETTI	PIANO DELLE EMERGENZE SEDI CIMITERIALI	Cod. PDE_cimiteri
		Revisione: 00
		Data: 03/02/2023
		Pag. 16 di 36

6.4. Manutenzione dei sistemi e dotazioni di emergenza

Ai fini della gestione e della organizzazione della sicurezza, il Datore di Lavoro è tenuto alla effettuazione di tutti i controlli necessari al mantenimento della funzionalità degli impianti e delle attrezzature per la sicurezza (D.M. 01 settembre 2021).

Le attività di controllo, manutenzione e revisione che richiedono competenze ed attrezzature specifiche sono svolte da personale incaricato in possesso dei requisiti tecnico – professionali richiesti dalla normativa vigente per gli impianti tecnologici.

L'attività di verifica necessaria al fine di garantire il mantenimento dell'efficienza degli impianti ai fini della sicurezza viene effettuata secondo quanto previsto dalle normative vigenti.

7. INFORMAZIONI

Di seguito verranno elencate delle informazioni valide sia per il personale che per i visitatori, al fine di garantire lo svolgimento delle attività lavorativa in totale sicurezza e di poter garantire il tempestivo intervento del personale addetto in caso di emergenza.

7.1. Informazioni per i visitatori

Le seguenti informazioni dovranno essere esposte in luoghi visibili all'interno dell'intera struttura:

- **È assolutamente vietato fumare in tutti i locali della struttura;**
- **È severamente vietata la detenzione di liquidi infiammabili;**
- **Comunicare tempestivamente al personale addetto eventuali situazioni che possano generare pericolo;**
- **Mantenere sempre la calma e seguire le indicazioni del personale addetto in caso di emergenza.**

Comune di COLLESALVETTI	PIANO DELLE EMERGENZE SEDI CIMITERIALI	Cod. PDE_cimiteri
		Revisione: 00
		Data: 03/02/2023
		Pag. 17 di 36

8. PROCEDURE DA ATTUARE IN CASO DI INCENDIO

8.1. Procedure da attuare in caso di segnalazione di pre-allarme

Potrà essere effettuata dai lavoratori, da personale di imprese terze presenti, dai visitatori o dai componenti della squadra di addetti alle emergenze nei seguenti casi:

- Quando abbiano riscontrato l'entrata in funzione di dispositivi di allarme con assenza di fumo o fiamme;
- quando, senza vedere fumo e fiamme, abbiano notato odore di bruciato;
- quando si accorgano di altre situazioni anomale che potrebbero comportare l'interruzione dell'attività (esalazioni, allagamenti, black-out, altro).

Alla segnalazione, l'addetto all'emergenza incendio o primo soccorso che la riceve dovrà immediatamente attivarsi.

- Una volta recepiti i dati inerenti l'emergenza, l'addetto dovrà avvisare il Responsabile dell'Emergenza (o il suo sostituto, in caso di assenza del primo);
- Dovrà poi recarsi presso il luogo relativo alla segnalazione all'interno del Cimitero, per rendersi conto di persona dell'accaduto;
- Attenderà il Responsabile dell'Emergenza mettendo in atto poi quanto da questi indicato, comunicando con questi e descrivendo la situazione.
- L'addetto o il responsabile dovranno inoltre avvisare eventuali persone appartenenti ad appaltatori, oltre che la cittadinanza per pre-allertarli.

8.2. Procedure da attuare in caso di segnalazione di incendio conclamato

Potrà essere effettuata dai lavoratori, da personale di imprese terze presenti, dai visitatori o dai componenti della squadra di addetti alle emergenze qualora sia stata accertata la presenza di fumo diffuso o fiamme visibili.

Alla segnalazione, l'addetto all'emergenza incendio o primo soccorso che la riceve dovrà immediatamente attivarsi.

- Una volta recepiti i dati inerenti l'emergenza, l'addetto dovrà avvisare il Responsabile dell'Emergenza (o il suo sostituto, in caso di assenza del primo);
- se si è nella impossibilità di contattare il Responsabile, recepiti i dati dell'emergenza, iniziare le fasi di allarme di sede (anche verbalmente ai presenti);

<p style="text-align: center;">Comune di COLLESALVETTI</p>	<p style="text-align: center;">PIANO DELLE EMERGENZE</p> <p style="text-align: center;">SEDI CIMITERIALI</p>	Cod. PDE_cimiteri
		Revisione: 00
		Data: 03/02/2023
		Pag. 18 di 36

- avvertire (se non già allertati) la squadra di Addetti alle Emergenze della Sede Cimiteriale e del Comune, che tenteranno di circoscrivere l'incendio e di indirizzare i Vigili del Fuoco dall'ingresso della Struttura Cimiteriale verso il luogo dell'intervento;
- allertare tutti le aree della struttura, iniziando da quelle più vicine o sovrastanti l'evento stesso;
- uno degli addetti presente prende il ruolo di addetto alla chiamata, avvertendo il 115 – Vigili del Fuoco o la Pubblica Assistenza 118 o il Numero Unico di Emergenza 112;
- L'addetto o il responsabile dovrà inoltre avvisare telefonicamente o verbalmente eventuali Ditte Terze che possono essere presenti nel Cimitero.

NB: per l'elenco contenente i contatti di Ditte Terze potenzialmente presenti nella sede rimanda all'Allegato 3 - NUMERI DITTE TERZE POTENZIALMENTE PRESENTI" del presente piano di emergenza.

Comune di COLLESALVETTI	PIANO DELLE EMERGENZE SEDI CIMITERIALI	Cod. PDE_cimiteri
		Revisione: 00
		Data: 03/02/2023
		Pag. 19 di 36

9. ALTRE SITUAZIONI DI PERICOLO

9.1. Procedura da adottare in caso di black-out elettrico

Ogni persona che a vario titolo frequenti la Struttura rilevi l'insorgere di un black-out elettrico, deve avvisare immediatamente un addetto ai numeri di emergenza presenti.

Una volta recepito l'allarme, l'Addetto avvisato devono avvertire immediatamente:

- I colleghi addetti della squadra di emergenza dell'area interessata;
- Il Responsabile dell'Emergenza;
- Su indicazione del Responsabile dell'Emergenza, avvisare i Vigili del Fuoco;

Gli Addetti della squadra di emergenza, una volta contattati, si recano sul posto e:

- Effettuano un primo giro di ricognizione per reperire informazioni sulle cause che hanno portato al black-out;
- Cooperano alla eventuale fase di Evacuazione dell'area interessata dal black-out, ove se ne ravvisano le necessità o su indicazione del Responsabile;
- Collaborano con la Squadra di Primo Soccorso per aiutare eventuali persone in difficoltà;
- Si mettono a disposizione dei Vigili del Fuoco.

Il Responsabile dell'Emergenza, una volta ricevuta la segnalazione, si reca sul posto dove verrà istruito su quanto accaduto dal Segnalante e/o dagli Addetti all'Emergenza. I suoi compiti sono:

- Interrompere, qualora lo ritenga necessario, le attività della struttura o della singola unità/area/piano;
- Dare l'eventuale ordine di abbandono dell'intero Cimitero o della singola area/piano se ritenuto necessario;
- A sua discrezione, richiedere all'addetto alla Chiamata (o altra persona presente) l'allerta dei Vigili del Fuoco o Forze dell'Ordine;
- Mantenere i rapporti con le Forze dell'Ordine o con le autorità eventualmente intervenute.

9.2. Procedura da adottare in caso di presenza di uno squilibrato o di un malvivente

Ogni persona che rilevi la presenza di uno squilibrato o di un malvivente all'interno della Struttura deve avvisare immediatamente il personale di servizio Addetto all'emergenza o contattare ove possibile il Responsabile. In alternativa (ove ci si trovasse in difficoltà nelle comunicazioni interne), si possono contattare direttamente le Forze dell'Ordine.

Comune di COLLESALVETTI	PIANO DELLE EMERGENZE SEDI CIMITERIALI	Cod. PDE_cimiteri
		Revisione: 00
		Data: 03/02/2023
		Pag. 20 di 36

L'Addetto allertato, appena ricevuta la segnalazione di pericolo deve:

- Avvertire il Responsabile delle Emergenze;
- Contattare, qualora non fosse già stato fatto dagli utenti della struttura, le Forze dell'Ordine;
- Avvertire la Squadra di Addetti all'Emergenza;
- Avvertire la Squadra di Addetti al Primo Soccorso.

Gli Addetti all'Emergenza, ricevuta la segnalazione, si recano sul posto e hanno il compito di:

- Nell'attesa dell'arrivo delle Forze dell'Ordine, svolgere solo attività di sorveglianza, evitando di intraprendere iniziative personali che possano aggravare la situazione.
- Aggiornare il Responsabile dell'Emergenza, una volta convenuto sul luogo, su quanto accaduto;
- Cooperare, in caso di necessità, con la collaborazione delle Forze dell'Ordine e degli altri addetti della Squadra di Emergenza, all'evacuazione totale o parziale della struttura;
- Cooperare, una volta conclusa l'emergenza, al rientro delle persone evacuate;

Il Responsabile dell'Emergenza, una volta ricevuta la segnalazione, si reca sul posto dove verrà istruito su quanto accaduto dal Segnalante o dagli Addetti. I suoi compiti sono:

- Interrompere, qualora lo ritenga necessario, le attività della struttura Cimiteriale o della singola unità/area/piano;
- Dare l'eventuale ordine di abbandono della Sede Cimiteriale o della singola area/piano se ritenuto necessario;
- Mantenere i rapporti con le Forze dell'Ordine o con le autorità intervenute;

Comune di COLLESALVETTI	PIANO DELLE EMERGENZE SEDI CIMITERIALI	Cod. PDE_cimiteri
		Revisione: 00
		Data: 03/02/2023
		Pag. 21 di 36

9.3. Procedura da adottare in caso di minaccia terroristica

Ogni utente che riceva una minaccia telefonica di un attentato e/o della presenza di una bomba nella Struttura dovrà cercare di raccogliere il maggior numero di informazioni utili alla localizzazione dell'ordigno, quali ora prevista dello scoppio e reparto interessato, e contattare immediatamente il personale di servizio Addetto all'emergenza o contattare il Responsabile, o in assenza di referenti o se impossibilitati, direttamente le forze dell'ordine.

L'Addetto allertato, una volta recepita la segnalazione, deve:

- Contattare immediatamente le Forze dell'ordine (Vigili del Fuoco, Carabinieri e/o Polizia di Stato);
- Avvertire il Responsabile delle Emergenze;
- Su indicazione del Responsabile delle Emergenze, contattare le Squadre di Addetti alle Emergenze, e Primo Soccorso.

Gli Addetti all'Emergenza, ricevuta la segnalazione, si recano sul posto e hanno il compito di:

- Impedire l'accesso delle persone sul luogo dell'evento, tranne Vigili del Fuoco, Forze dell'Ordine e altri Addetti delle Squadre di Intervento;
- Aggiornare il Responsabile dell'Emergenza, una volta convenuto sul luogo, su quanto accaduto;
- Scambiare informazioni sulle prime ricognizioni effettuate dai Vigili del Fuoco e dalle Forze dell'Ordine;
- Valutare, in collaborazione con Forze dell'Ordine, la situazione per decidere l'evacuazione totale o parziale;
- Cooperare, qualora le Forze dell'Ordine o i Vigili del Fuoco lo richiedano, agli interventi indicati per le Squadre (Squadra di Addetti alle Emergenze, Evacuazione e Primo Soccorso);
- In caso di richiesta da parte delle Forze dell'Ordine ma senza esporsi a pericoli o rischi personali, coadiuvare le stesse con indicazioni nelle operazioni di verifica e ricognizione.

Il Responsabile dell'Emergenza, una volta ricevuta la segnalazione, si reca sul posto dove verrà istruito su quanto accaduto dai Addetti dell'Emergenza. I suoi compiti sono:

- Interrompere, ove ritenga necessario, le attività;
- Dare l'eventuale ordine di abbandono se ritenuto necessario;
- Mantenere i rapporti con le Forze dell'Ordine o con le autorità intervenute.

Comune di COLLESALVETTI	PIANO DELLE EMERGENZE SEDI CIMITERIALI	Cod. PDE_cimiteri
		Revisione: 00
		Data: 03/02/2023
		Pag. 22 di 36

9.4. Procedura da adottare in caso di allagamento

Ogni visitatore o lavoratore (anche di impresa terza) che rilevi una perdita da impianti idrici o un principio di allagamento, deve avvertire il personale dell'Ente che dovrà avvisare immediatamente il personale Addetto all'emergenza o contattare il Responsabile.

L'Addetto allertato, appena ricevuta la segnalazione deve:

- Contattare il Responsabile delle Emergenze;
- Su indicazione del Responsabile delle Emergenze, contattare i Vigili del Fuoco;
- Contattare la Squadra di Addetti alle Emergenze segnalando il luogo del possibile allagamento;
- Avvertire i presenti nelle aree/piani adiacenti e sottostanti dell'emergenza in corso.

Il Responsabile dell'Emergenza, una volta ricevuta la segnalazione, si reca sul posto dove verrà istruito su quanto accaduto dall'Addetto all'Emergenza. I suoi compiti sono:

- Interrompere, ove ritenga necessario, le attività;
- Attivare, in caso di necessità, la procedura di evacuazione e, se necessario, comunicare tale necessità alla intera Struttura Cimiteriale;
- Coordinare le attività della Squadra di Addetti all'Emergenza/Evacuazione;
- Mantenere i rapporti con le Forze dell'Ordine o con le autorità intervenute;

La Squadra di Addetti alle Emergenze, una volta arrivati sul luogo dell'emergenza devono:

- Interrompere, su indicazione del Responsabile dell'Emergenza, l'erogazione dell'energia nella zona interessata, (nella normale conduzione, un Addetto è quello incaricato);
- Supportati anche da altro personale presente, cercare di raccogliere ed allontanare l'acqua;
- Collaborare con i Vigili del Fuoco o autorità intervenute.

La Squadra di Addetti all'Emergenza, in collaborazione con la Squadra di Addetti al Primo Soccorso, deve intervenire nell'area interessata per evacuare, in caso di segnalazione da parte del Responsabile delle Emergenze.

Comune di COLLESALVETTI	PIANO DELLE EMERGENZE SEDI CIMITERIALI	Cod. PDE_cimiteri
		Revisione: 00
		Data: 03/02/2023
		Pag. 23 di 36

9.5. Procedura da eseguire in caso di sisma o calamità naturali

Ogni persona che rilevi, a seguito di un sisma, danni a persone o a strutture deve avvertire un Referente del Comune che dovrà poi avisare immediatamente il personale di servizio Addetto all'emergenza o contattare il Responsabile.

L'Addetto allertato, appena ricevuta la segnalazione deve:

- Avvertire il Responsabile delle Emergenze;
- Su indicazione del Responsabile delle Emergenze, qualora non fosse già stato, contattare i Vigili del Fuoco;
- Avvertire le varie Squadre (Squadra di Primo soccorso e Squadra di Emergenza).

Il Responsabile delle Emergenze, appena ricevuta la segnalazione, si reca sul posto dell'emergenza e ha il compito di:

- Interrompere, ove ritenga necessario, le attività;
- Raccogliere informazioni sulle prime ricognizioni effettuate dai Vigili del Fuoco e dalla Squadra di Addetti alle Emergenze;
- Ordinare, in caso di necessità, con la collaborazione dei Vigili del Fuoco, della Squadra di Evacuazione e la Squadra di Primo Soccorso, l'evacuazione totale o parziale della sede Cimiteriale;
- Mantenere i rapporti con le Forze dell'Ordine o con le autorità intervenute;
- Coordinare gli interventi della Squadra di Addetti alle Emergenze, che dovranno occuparsi di verificare le condizioni di stabilità delle strutture e degli impianti, coadiuvati dai Vigili del Fuoco;
- Fornire informazioni sulla situazione di emergenza e sul suo evolversi alle persone presenti.

Gli Addetti alle Emergenze, una volta arrivati sul luogo dell'emergenza devono:

- Interrompere, su indicazione del Responsabile dell'Emergenza, l'erogazione dell'energia nella zona interessata, (nella normale conduzione, un Addetto è quello incaricato);
- Cooperare (anche con la eventuale collaborazione delle Forze dell'Ordine) con gli altri addetti della Squadra di Emergenza, all'evacuazione totale o parziale della struttura successivamente alla fase di scossa;
- In caso di richiesta da parte delle Forze dell'Ordine ma senza esporsi a pericoli o rischi personali, coadiuvare le stesse con indicazioni nelle operazioni di verifica e ricognizione;
- Collaborare con i Vigili del Fuoco o autorità intervenute.

Comune di COLLESALVETTI	PIANO DELLE EMERGENZE SEDI CIMITERIALI	Cod. PDE_cimiteri
		Revisione: 00
		Data: 03/02/2023
		Pag. 24 di 36

ALLEGATI

Comune di COLLESALVETTI	PIANO DELLE EMERGENZE SEDI CIMITERIALI	Cod. PDE_cimiteri
		Revisione: 00
		Data: 03/02/2023
		Pag. 25 di 36

Allegato 1 - PRIMO SOCCORSO SANITARIO E ASSISTENZA MEDICA DI EMERGENZA

(DLgs 81/08 e ss.mm.ii.)

L'intervento di primo soccorso sanitario è finalizzato all'assistenza di chiunque si trovi all'interno dei locali o nell'area esterna di pertinenza cimiteriale dell'Ente.

– MODALITÀ OPERATIVA GENERALE

Ogni dipendente che sia chiamato ad intervenire o si imbatta in un collega di lavoro o altra persona (visitatore, ecc.) che abbia bisogno di assistenza medica, per infortunio o "malore", chiama o fa chiamare, secondo quanto di seguito indicato, immediatamente, un addetto al primo soccorso sanitario ove presente, se egli stesso non è già uno degli addetti. Se l'addetto al primo soccorso non è presente, ad esempio in momenti in cui la Sede Cimiteriale è quasi deserta o con pochissime persone presenti, allo occorre chiamare immediatamente i mezzi di soccorso esterni.

Nel caso di chiamata ad uno dei numeri interni dell'emergenza, è necessario dichiarare:

- **il proprio nome e cognome**
- **l'unità/servizio di appartenenza**
- **il luogo ove necessita l'intervento**
- **il numero dei soggetti che hanno bisogno di assistenza**
- **sommariamente le condizioni del soggetto/i**

– SVOLGIMENTO DELL'ATTIVITÀ

L'addetto al primo soccorso, al momento della segnalazione, deve intervenire immediatamente, sospendendo qualsiasi attività stia svolgendo; peraltro è esonerato da qualsiasi altra attività per tutta la durata dell'intervento di primo soccorso.

L'attività di primo soccorso dell'addetto è autonoma. Fatta salva la volontà del soggetto da soccorrere, l'addetto dopo aver prestato l'iniziale assistenza necessaria, in rapporto alla gravità dell'evento, chiama o fa chiamare il 118 (o numero unico di emergenza 112); al momento della presa in carico del soggetto soccorso da parte del personale del 118, l'intervento dell'addetto è concluso.

L'attivazione del 118 (o numero unico di emergenza 112), ha luogo solo su richiesta/decisione dell'addetto del primo soccorso, o in sua assenza; in questo caso vengono fornite alla centrale dell'emergenza le indicazioni di seguito riportate:

- **il proprio nome e cognome**
- **il luogo ove necessita l'intervento**
- **il numero dei soggetti che hanno bisogno di assistenza**
- **sommariamente le condizioni del soggetto/i**

Comune di COLLESALVETTI	PIANO DELLE EMERGENZE SEDI CIMITERIALI	Cod. PDE_cimiteri
		Revisione: 00
		Data: 03/02/2023
		Pag. 26 di 36

Allegato 2 - NUMERI E CHIAMATA DI EMERGENZA

In caso di Emergenza accertata il soggetto preposto al coordinamento dell'emergenza si occupa di telefonare agli enti di soccorso esterni.

COORDINAMENTO DELL'EMERGENZA
RESPONSABILE DELL'EMERGENZA (SOSTITUTO)
ISTRUZIONI GENERALI PER LA CHIAMATA
SONO (NOME, COGNOME e QUALIFICA) CHIAMO DA (COMUNE DI COLLESALVETTI) CHE SI TROVA IN (CIMITERO<i>descrivere</i>.....) IL NUMERO DI TELEFONO DA CUI STO CHIAMANDO È (NUMERO DI TEL.) SI È VERIFICATO (UN INCENDIO, UN TERREMOTO, UN INFORTUNIO...) SONO COINVOLTE CIRCA (N. PERSONE, DI CUI...DISABILI, ...BAMBINI, ...) SERVONO ALTRE INFORMAZIONI?

SOGGETTI DA CONTATTARE IN CASO D'EMERGENZA			
TIPOLOGIA DI EMERGENZA	CONTATTARE	N. TELEFONO	N. UNICO DI EMERGENZA
<ul style="list-style-type: none"> - INCENDIO - TERREMOTO - EVENTI ATMOSFERICI ECCEZIONALI - EMERGENZA IMPIANTI 	VIGILI DEL FUOCO	115	
<ul style="list-style-type: none"> - EMERGENZA SANITARIA DI MEDIA-GRAVE ENTITÀ 	SERVIZIO SANITARIO	118	
<ul style="list-style-type: none"> - ALLARME ORDIGNO - AGGRESSIONI - REATI 	POLIZIA	113	
<ul style="list-style-type: none"> - CARABINIERI 	CARABINIERI	112	
<ul style="list-style-type: none"> - TERREMOTO - EVENTI ATMOSFERICI ECCEZIONALI 	PROTEZIONE CIVILE	0586.980125	

Comune di COLLESALVETTI	PIANO DELLE EMERGENZE SEDI CIMITERIALI	Cod. PDE_cimiteri
		Revisione: 00
		Data: 03/02/2023
		Pag. 27 di 36

Allegato 3 - ADDETTI ALLE EMERGENZE

Di seguito sono specificati i nominativi del personale responsabile e degli addetti all'attuazione e al controllo del presente Piano di Evacuazione.

Rev.00: elenco aggiornato al febbraio 2023

COMUNE DI COLLESALVETTI	ELENCO SQUADRA DI EMERGENZA	
	Responsabile dell'emergenza	
SEDI CIMITERIALI	COGNOME E NOME	N. TELEFONO
	
 (SOSTITUTO – VICE RESPONSABILE)	
	Addetti all'emergenza	
-CIMITERO - Collesalveti - Via del Cipresso;		
-CIMITERO - Vicarello - Via Galilei;		
-CIMITERO - Stagno - Via Aurelia;		
-CIMITERO - Guasticce - Via della Chiesa;		
-CIMITERO - Nugola (Cimitero vecchio) - Via della Cerreta;	Addetti al Primo Soccorso	
-CIMITERO - Nugola (Cimitero nuovo) - Via della Cerreta;		
-CIMITERO - Colognole - Via della Valle Benedetta;		
-CIMITERO - Castell'Anselmo - Via Ponte Santoro;	Addetto alla chiamata	
-CIMITERO - Parrana San Martino - Via San Martino;	<i>Uno degli addetti, presente all'evento, e/o incaricato dal Responsabile</i>	
-CIMITERO - Parrana San Giusto - Via San Giusto.	Addetto diversamente abili	
	<i>Uno degli addetti, presente all'evento, e/o incaricato dal Responsabile</i>	
	Addetto disattivazione impianti	
	<i>Uno degli addetti, presente all'evento, e/o incaricato dal Responsabile</i>	

Comune di COLLESALVETTI	PIANO DELLE EMERGENZE SEDI CIMITERIALI	Cod. PDE_cimiteri
		Revisione: 00
		Data: 03/02/2023
		Pag. 28 di 36

Allegato 4 - PLANIMETRIE DI EMERGENZA

LE PLANIMETRIE DI EMERGENZA

All'interno delle sedi Cimiteriali, agli ingressi e/o luoghi di passaggio e in posizione visibile, sono affisse apposite planimetrie di orientamento ove sono riportate:

- Le caratteristiche distributive delle aree Cimiteriali;
- La direzione dei percorsi di esodo e l'ubicazione delle uscite di emergenza;
- L'ubicazione dei mezzi di spegnimento;
- L'ubicazione dei quadri elettrici;
- L'ubicazione del punto di raccolta (ove individuati in spazi di competenza).

Le planimetrie sono allegate e costituiscono parte integrante del presente documento.

Verrà comunque monitorata nel tempo la congruità e la rispondenza delle indicazioni in esse contenute, con lo stato dei luoghi.

Comune di COLLESALVETTI	PIANO DELLE EMERGENZE SEDI CIMITERIALI	Cod. PDE_cimiteri
		Revisione: 00
		Data: 03/02/2023
		Pag. 29 di 36

Allegato 5 - ISTRUZIONI OPERATIVE

In questa sezione vengono schematizzate le procedure che i responsabili, gli addetti alle emergenze e gli addetti al primo soccorso devono tenere nei diversi scenari ipotizzati.

Le schede presuppongono che sia stata appurata da parte dell'addetto l'esistenza di una situazione di emergenza reale.

Le schede descrivono i seguenti scenari:

- **INCENDIO**
- **EMERGENZA SANITARIA**
- **EVENTI ATMOSFERICI ECCEZIONALI**
- **TERREMOTO E CEDIMENTI STRUTTURALI**

Scheda specifica su:

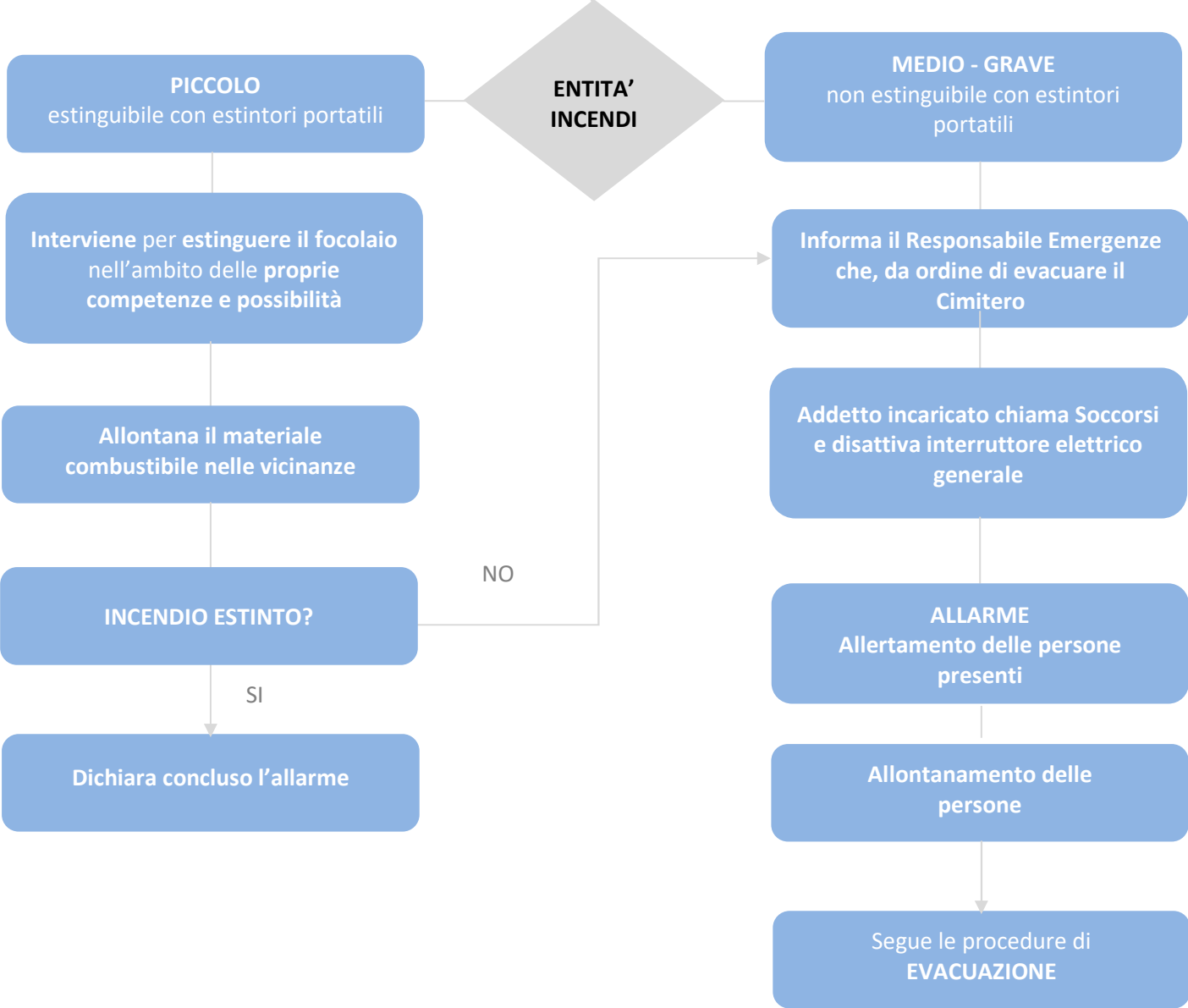
- **EVACUAZIONE**

Comune di COLLESALVETTI	PIANO DELLE EMERGENZE SEDI CIMITERIALI	Cod. PDE_cimiteri
		Revisione: 00
		Data: 03/02/2023
		Pag. 30 di 36

INCENDIO

ADDETTO ANTINCENDIO

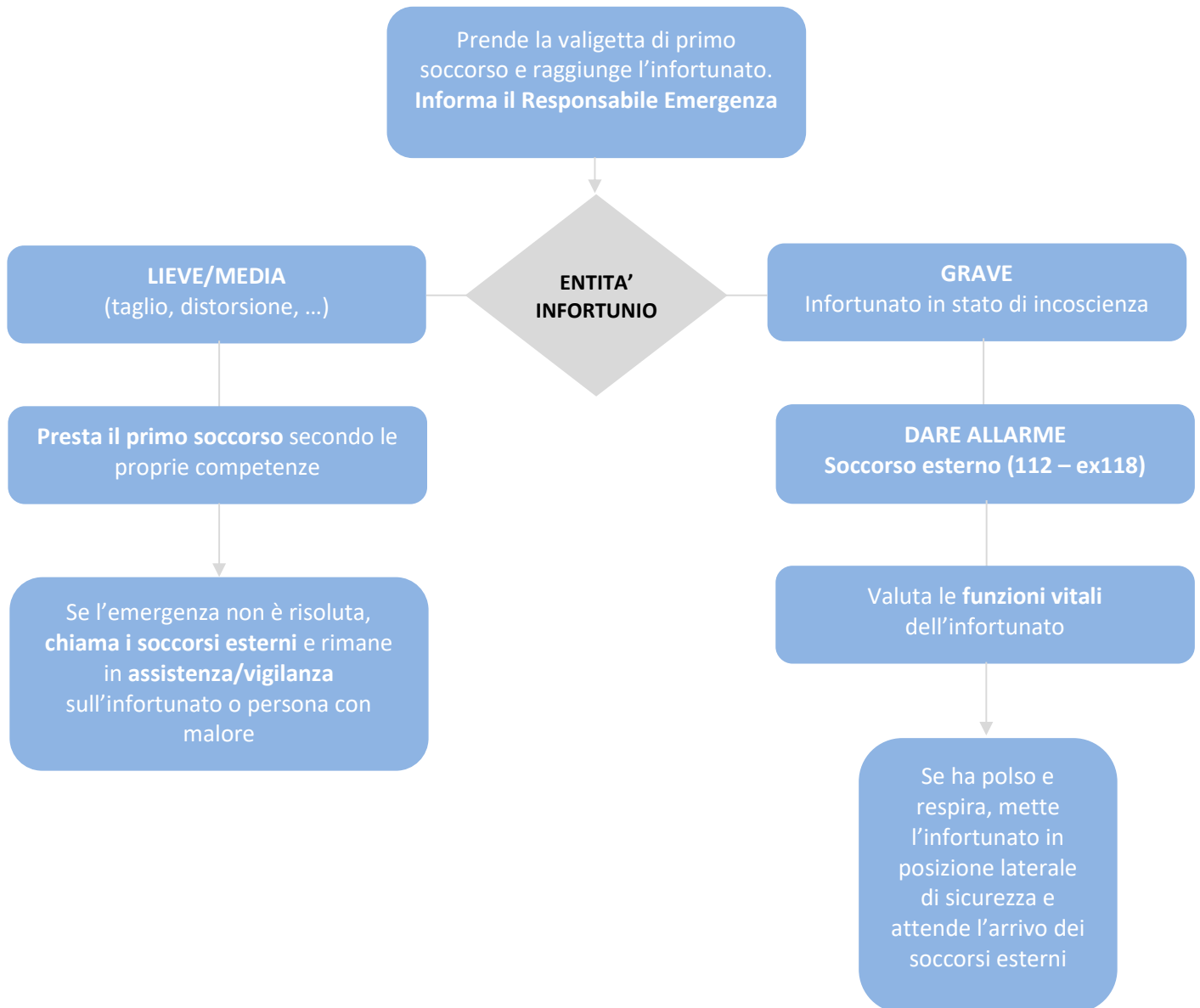
Raggiunge il focolaio d'incendio, contatta il **Responsabile dell'Emergenza** e lo informa sull'entità dell'incendio



Comune di COLLESALVETTI	PIANO DELLE EMERGENZE SEDI CIMITERIALI	Cod. PDE_cimiteri
		Revisione: 00
		Data: 03/02/2023
		Pag. 31 di 36

EMERGENZA SANITARIA

ADDETTO PRIMO SOCCORSO



Comune di COLLESALVETTI	PIANO DELLE EMERGENZE SEDI CIMITERIALI	Cod. PDE_cimiteri
		Revisione: 00
		Data: 03/02/2023
		Pag. 32 di 36

EVENTI ATMOSFERICI ECCEZIONALI

ADDETTO ALLE EMERGENZE

Avvisa il Responsabile dell'Emergenza

Si tiene in contatto con il Responsabile e con la Protezione Civile per recepire le indicazioni

DARE L'ALLARME

Spegne impianti ed interruttore elettrico generale

Tiene lontane le persone dai luoghi pericolosi



Ordina di non abbandonare il Cimitero se le condizioni esterne sono pericolose

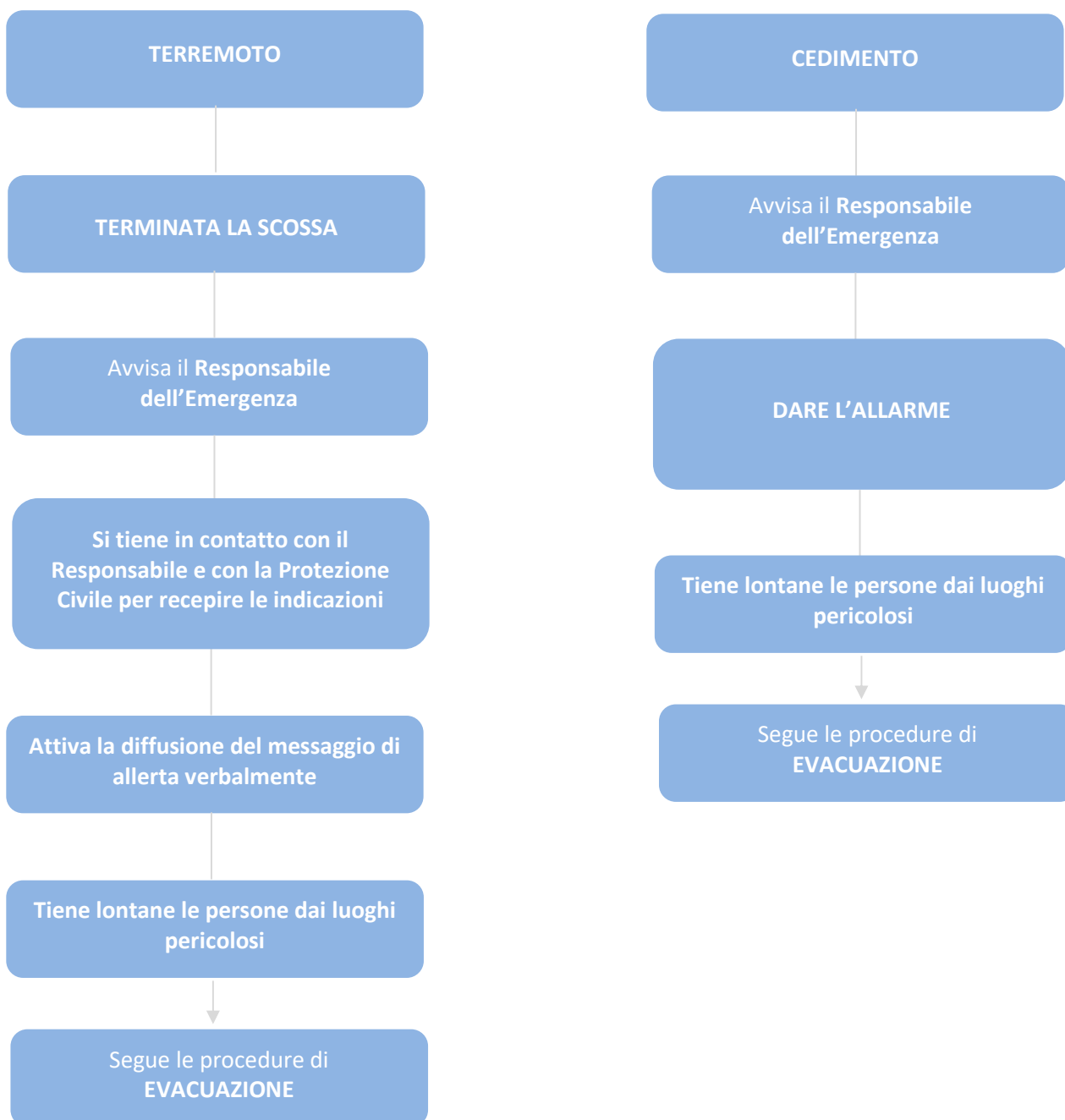
Porta i presenti in un luogo sicuro e attende i soccorsi esterni

Segue le procedure di **EVACUAZIONE**

<p>Comune di COLLESALVETTI</p>	<p>PIANO DELLE EMERGENZE SEDI CIMITERIALI</p>	Cod. PDE_cimiteri
		Revisione: 00
		Data: 03/02/2023
		Pag. 33 di 36

TERREMOTO E CEDIMENTI STRUTTURALI

ADDETTO ALLE EMERGENZE



Comune di COLLESALVETTI	PIANO DELLE EMERGENZE SEDI CIMITERIALI	Cod. PDE_cimiteri
		Revisione: 00
		Data: 03/02/2023
		Pag. 34 di 36

TERREMOTO E CEDIMENTI STRUTTURALI

ADDETTO ALLE EMERGENZE

ALLERTA gli occupanti della Sede Cimiteriale invitandoli ad evacuare ordinatamente verso le uscite di emergenza

Vieta l'uso di ascensori e montacarichi (ove presenti) e che le persone seguano percorsi inversi a quelli di esodo

IDENTIFICA i soggetti che possano svolgere il ruolo di capofila per condurre il gruppo fino al **punto di raccolta**

Se presenti persone con DISABILITÀ (motoria, visiva etc.) presta loro ASSISTENZA per l'evacuazione

VERIFICA che tutte le aree di sua competenza siano vuote e solo allora raggiunge il punto di raccolta

VERIFICA le presenze al punto di raccolta, sulla base delle persone viste, le informazioni raccolte sui presenti e comunica l'esito al Responsabile Emergenze

ATTENDE i Vigili del Fuoco e i soccorsi per dare indicazioni sulle vie di accesso alle Aree del Cimitero e su eventuali dispersi

Comune di COLLESALVETTI	PIANO DELLE EMERGENZE SEDI CIMITERIALI	Cod. PDE_cimiteri
		Revisione: 00
		Data: 03/02/2023
		Pag. 35 di 36

EVACUAZIONE

ADDETTO ALLE EMERGENZE

ALLERTA (eventualmente a mezzo avvisatore acustico) gli occupanti della Sede Cimiteriale invitandoli ad evacuare ordinatamente verso le **USCITE DI EMERGENZA**

VIETA L'USO DI ASCENSORI E MONTACARICHI (ove presenti) e che le persone seguano percorsi inversi a quelli di esodo

Si accerta che gli occupanti evacuino stando lontani dalle aree eventualmente identificate come pericolose

Se presenti persone con **DISABILITÀ** (motoria, visiva etc.) o **soggetti assimilabili** (donne in gravidanza, bambini...): presta loro assistenza per l'evacuazione e accompagna i disabili motori che non possono essere trasportati all'esterno del Cimitero in luogo sicuro

Verifica le aree cimiteriali partendo dal punto più lontano e procedendo verso l'uscita, accertandosi che non ci siano persone in difficoltà ("rastrellamento")

Raggiunge il punto di raccolta e verifica le presenze al punto di raccolta, sulla base delle persone viste, le informazioni raccolte sui presenti e comunica l'esito al Responsabile Emergenze

Attende Vigili del Fuoco e/o i soccorsi per dare indicazioni sulle vie di accesso al Cimitero e su eventuali dispersi.

Comune di COLLESALVETTI	PIANO DELLE EMERGENZE SEDI CIMITERIALI	Cod. PDE_cimiteri
		Revisione: 00
		Data: 03/02/2023
		Pag. 36 di 36

EVACUAZIONE

PERSONALE

ALLARME



MANTENERE LA CALMA e non farsi prendere dal panico

INTERROMPERE OGNI ATTIVITÀ



Non perdere tempo a raccogliere gli effetti personali



AVVIARSI VERSO LE USCITE seguendo i percorsi individuati dall'apposita cartellonistica di sicurezza e le eventuali disposizioni sulla percorribilità indicate dagli addetti al **SERVIZIO DI GESTIONE DELLE EMERGENZE** (riconoscibili dal gilet ad alta visibilità indossato)



NON INTRALCIARE IN ALCUN MODO L'ESODO e **NON USARE GLI ASCENSORI** (OVE PRESENTI)

CAMMINARE CELERMENTE senza correre e **SENZA PROVOCARE INTRALCIO**: non fermarsi nel passaggio, non abbondare oggetti lungo il percorso, non provocare la caduta di arredi o altro.

Giunti all'esterno raggiungere il **PUNTO DI RACCOLTA** più vicino



ATTENDERE le indicazioni degli **ADDETTI ALL'EMERGENZA**